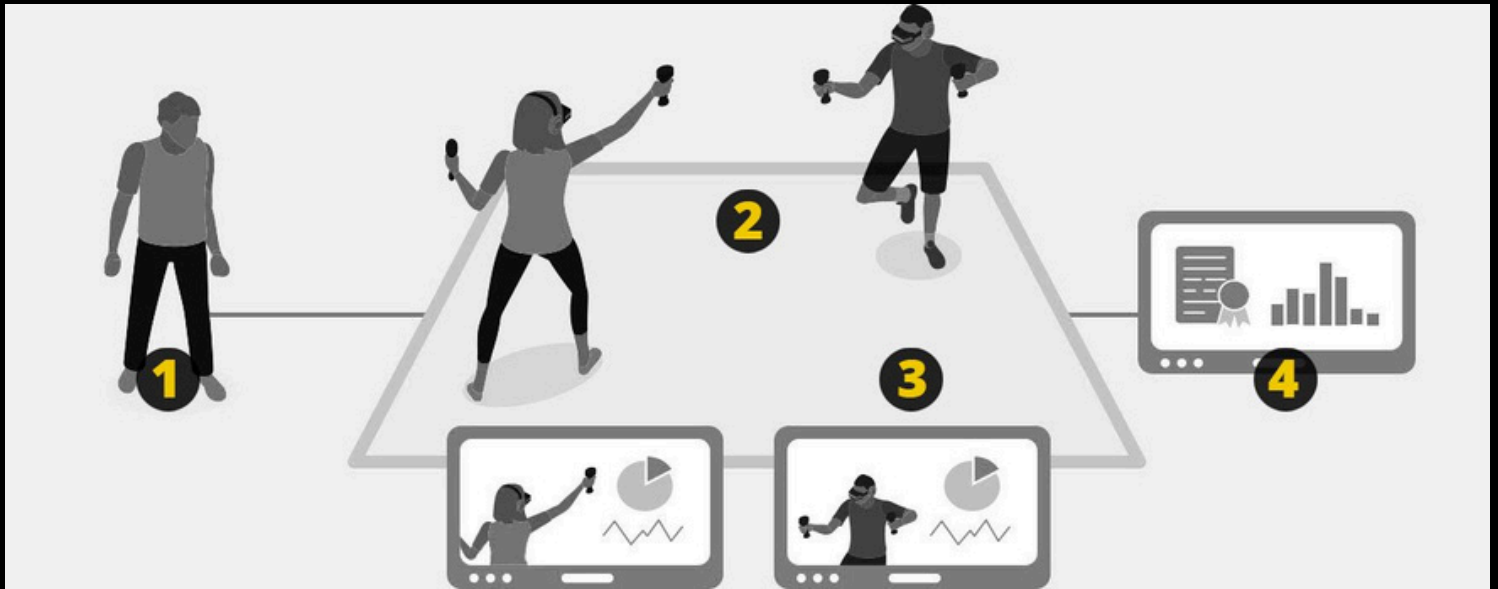




BHVR: VIRTUELE BHV TRAININGEN

Train gevaarlijke situaties in je eigen werkomgeving, zonder risico.

HOE WERKT EEN VIRTUELE BHV-TRAINING?



1. Locatie

Je kunt een VR-training op verschillende vaste locaties volgen, maar in overleg ook op jouw eigen locatie.

2. Cursisten

Als cursist voer je opdrachten uit in herkenbare, realistische scenario's. Met een VR bril loop je vrij rond in je eigen speelveld en ga je de interactie aan met een digitale simulatie.

3. Meekijkopties

Het is mogelijk om, per cursist, live mee te kijken en te observeren.

4. Rapportage en certificering

Monitor de prestaties van cursisten met behulp van een duidelijk score-overzicht. Alle behaalde resultaten kun je met ons koppelen aan officiële certificering.

DE DRIE STAPPEN VAN BHVR

1. Introductie

Tijdens de introductie maak je kennis met virtual reality. Je krijgt uitleg over de bediening van de knoppen en ontvangt achtergrondinformatie over de ontwikkelde modules. Gedurende de hele module wordt je begeleid door een hologram die stapsgewijs uitlegt wat je moet doen. De hologram bereidt je voor op de verschillende scenario's die je zult tegenkomen, waaronder het beantwoorden van vragen per scenario en het uitvoeren van specifieke handelingen, zoals het kiezen van een geschikt blusmiddel en het correct uitvoeren van de deurprocedure.



Welkom

In deze virtuele omgeving van B&V

Klik op start om verder te gaan

Start

Controller uitleg



Sluit de training af
Druk op de B-Button om het scenario af te sluiten.

Verplaatsen (teleporteren)
Houd de joystick naar voren om te teleporteren. De voeten op de grond wijzen naar de nieuwe positie. Gebruik de trekker om de nieuwe locatie te selecteren.

Scene draaien
Als je de joystick naar links en rechts beweegt, draait de scene.

2 / 2

Start



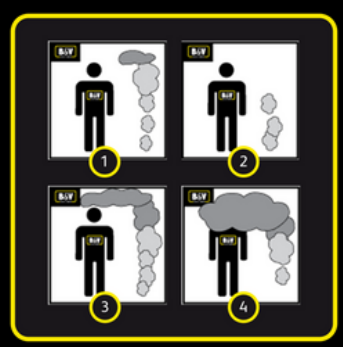

DE DRIE STAPPEN VAN BHVR

2. Scenariotraining

Er zijn vier verschillende scenario's ontwikkeld:

1. Blussen met een sproeischuimblusser
2. Lithiumbrand
3. Extreme rookontwikkeling
4. Brand met een slachtoffer in de ruimte

De scenario's spelen zich af in een kantoorpand. Tijdens elk scenario worden de cursisten begeleid door het hologram en moeten zij verschillende keuzes maken en vragen beantwoorden. In het eerste scenario ontvangen de cursisten uitgebreide uitleg en begeleiding. Naarmate de scenario's vorderen, neemt de ondersteuning af, waardoor de cursisten steeds zelfstandiger moeten handelen.



DE DRIE STAPPEN VAN BHVR

3. Beoordeling

Aan het einde van elk scenario krijgt de cursist een overzicht van de juist en onjuist beantwoorde vragen. Dit geeft de instructeur de mogelijkheid om prestaties nauwkeurig te monitoren via een duidelijk scoreoverzicht. Wat betreft de praktijkopdrachten in de VR-module: de cursist kan pas verder naar het volgende onderdeel wanneer de opdracht correct is uitgevoerd.

Einde scenario

Aantal goed
beantwoorde vragen:

Klik op verder om terug te gaan
naar het hoofdmenu

Verder

-----Klik op een van de foto's om onze video te bekijken-----



WAAROM VIRTUEEL TRAINEN?

Met BHVR train je gevaarlijke situaties zonder risico, wat het een waardevol hulpmiddel maakt voor zowel interne bedrijfsopleidingen als onafhankelijke opleiders. In onze virtuele wereld worden situaties uiterst realistisch nagebootst. Zodra je de VR-bril opzet, stap je in een compleet nieuwe omgeving waar maar liefst 96% van wat je ziet wordt onthouden. Ons doel is om cursisten in een veilige setting ervaring op te laten doen met levensechte situaties, zodat zij zonder risico kunnen oefenen.

Virtueel trainen is niet alleen veilig, maar ook leuk en interactief. De flexibiliteit om op elke locatie te trainen maakt het mogelijk om waardevolle data-inzichten te verkrijgen, zoals persoonlijke feedback voor cursisten, gedetailleerde overzichten voor trainers en belangrijke informatie voor het management.

Onze opleidingen zijn gericht op maatwerk en realisme. De scenario's zijn afgestemd op de unieke risico's van elke organisatie en worden uitgevoerd in omgevingen die lijken op echte bedrijfssettings. Deze aanpak, inclusief binnen-trainingen voor situaties zoals brandbestrijding, bevordert effectiever leren. Onze trainers zijn ervaren professionals die zorgen voor actuele en veilige lessen.

Veel organisaties hebben te maken met uitdagingen zoals tijdsgebrek, krappe roosters, personeelstekort en hoge werkdruk. Deze factoren maken het moeilijk om tijd vrij te maken voor traditionele trainingen zonder de dagelijkse werkzaamheden te verstoren. Virtuele training biedt een flexibele oplossing. Het stelt je in staat om op elk moment en vanuit elke locatie te trainen, wat reistijd bespaart en de training gemakkelijker in een drukke agenda integreert. Meerdere medewerkers kunnen tegelijkertijd deelnemen aan de training, zonder dat dit ten koste gaat van de kwaliteit. Dit maakt virtueel trainen efficiënter en zorgt voor een optimale leerervaring, zelfs bij beperkte personeelscapaciteit.

Bovendien draag je met virtueel trainen bij aan duurzaamheid. Onze virtuele BHV-trainingen verminderen de CO₂-uitstoot aanzienlijk. Door het vermijden van CO₂-blussers tijdens de trainingen besparen we jaarlijks maar liefst 150.000 kg CO₂. Zo combineer je effectieve training met een positieve impact op het milieu.

HOE WORDT HET AANGEBODEN?

BHVR is beschikbaar als kant-en-klare oplossing of als op maat gemaakte training.

Ga meteen aan de slag

De kant-en-klare licentie geeft je toegang tot de modules. Deze voeren jouw cursisten uit binnen een realistische, virtuele kantooromgeving.

Personaliseer BHVR

Met een op maat gemaakte training heb jij de touwtjes in handen. Pas de training bijvoorbeeld aan op de procedures en regels van jouw bedrijf, of laat de training plaatsvinden in een virtuele werkomgeving naar keuze.



Meer weten over BHVR?

Ik help je graag bij vragen of met een goed advies op maat.

Patrick Kroonen, directeur en specialist BHVR

0168 - 335 445

info@bhvr.nl